


## Gentagne ordrer

Gentagne ordrer kan anvendes til fakturering af abonnementer, eller anden fakturering, der skal gentages med bestemte intervaller.

Gentagne ordrer vælges fra menupunktet Salg -> Gentagne ordrer.

En gentagen ordre oprettes som alle andre ordrer, men tilknyttes en kalender yderst til højre. På kalenderdatoerne vil der så kunne oprettes en almindelig ordre magen til den gentagne ordre.



Kalender: Hver uge, tirsdag  
 Blokering: Opdagt

**Ordre nr. 20030**

De tilknyttede kalenderdatoer kan ses ved at klikke på knappen Kalendere i vinduet. De to røde er individuelt blokerede. Det kunne fx være en ferieafmelding.

Hvis ordrerne skal have individuel leveringsdato eller fakturadato kan denne ændres i forhold til kalenderdatoen "Dage fra sceduleret dato til leveringsdato" og "Dage fra sceduleret dato til fakturadato".

Dage fra sceduleret dato til leveringsdato:   
 Dage fra sceduleret dato til fakturadato:

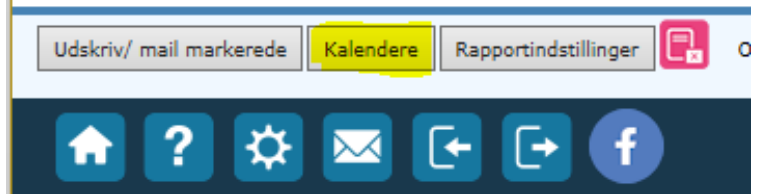
Se frem		Historie				
	Kør igen	-	Kørt	Faktura	Levering	Årsag
<input type="checkbox"/>	27-02-2018	■		02-03-2018	27-02-2018	
<input type="checkbox"/>	06-03-2018	■		09-03-2018	06-03-2018	
<input checked="" type="checkbox"/>	13-03-2018	■		16-03-2018	13-03-2018	
<input checked="" type="checkbox"/>	20-03-2018	■		23-03-2018	20-03-2018	
<input type="checkbox"/>	27-03-2018	■		30-03-2018	27-03-2018	
<input type="checkbox"/>	03-04-2018	■		06-04-2018	03-04-2018	
<input type="checkbox"/>	10-04-2018	■		13-04-2018	10-04-2018	
<input type="checkbox"/>	17-04-2018	■		20-04-2018	17-04-2018	
<input type="checkbox"/>	24-04-2018	■		27-04-2018	24-04-2018	
<input type="checkbox"/>	01-05-2018	■		04-05-2018	01-05-2018	
<input type="checkbox"/>	08-05-2018	■		11-05-2018	08-05-2018	
<input type="checkbox"/>	15-05-2018	■		18-05-2018	15-05-2018	



## Kalendere

Der kan oprettes en række kalendere. Hermed kan der afvikles ordrer med meget forskellige intervaller.

Klik på knappen Kalendere nederst til venstre i oversigten over gentagne ordrer for at oprette/redigere kalendere.



Kalendere

Kategori Ugekalendre Månedskalendre

	Dato	U	Kør igen	Kørt sidst	-	Antal	Blokeret	Beløb
<input type="checkbox"/>	09-01-2018	2	05-01-2018 00:00	09-03-2018 00:00	Hver uge, tirsdag -	2	1	2.716,00
<input type="checkbox"/>	05-01-2018	1	05-01-2018 00:00	09-03-2018 00:00	Tirsdag og fredag -	0	0	0,00
<input type="checkbox"/>	23-01-2018	4	19-01-2018 00:00	09-03-2018 00:00	Lige uger -	1	0	1.164,00

Beregn totaler
Forbered ordrer
Kør ordrer

Samtidig kan oversigten også benyttes til at igangsætte kalendere manuelt.

*Beregn totaler* vedligeholder listen med antal, beløb og kørselsdatoer.

*Forbered ordrer* Opdaterer leverings, fakturerings og betalings datoer på de enkelte ordrer. Derudover foretages pris og tekst rettelser hvis dette er valgt. Dette giver mulighed for at kontrollere ordrene inden den endelige kørsel foretages.

*Kør ordre* kopierer de gentagne ordrer til salgsordrer.

Hver kalender består af en række datoer. Disse oprettes ca. et år frem i tid. Nye datoer tilføjes løbende når kalenderen afvikles. Der vises en kalenderdato og en kørselsdato. I dette tilfælde er abonnementsdatoen hver tirsdag. Kørselsdatoen er sat til 4 dage inden.

### Hver uge, tirsdag

Se frem
Historie
Indstillinger

	Dato	U	Kør igen
<input checked="" type="checkbox"/>	09-01-2018	2	05-01-2018 00:00
<input checked="" type="checkbox"/>	16-01-2018	3	12-01-2018 00:00
<input checked="" type="checkbox"/>	23-01-2018	4	19-01-2018 00:00
<input checked="" type="checkbox"/>	30-01-2018	5	26-01-2018 00:00
<input checked="" type="checkbox"/>	06-02-2018	6	02-02-2018 00:00
<input checked="" type="checkbox"/>	13-02-2018	7	09-02-2018 00:00
<input checked="" type="checkbox"/>	20-02-2018	8	16-02-2018 00:00

### Hver uge, tirsdag

Se frem
Historie
Indstillinger

Beskrivelse:

Kategori:

Lang beskrivelse:

Dage	Timer	Minutter
-4	0	0
0		
3		

Respit på kør kalender:

Respit på leveringsdato:

Respit på fakturadato:

Gentagelsesmønster

Daglig  
  Ugentlig  
  Månedlig  
  Lige uger  
 Ulige uger  
  Ugedage  
  Måneder

Gentag for hver:  Uge(r)

Betalingsdato ud fra

Lev. Dato  
  Fakturadato

Tilføj til eksisterende ordre  
 Dan fakturaer  
  Ordre

Forny priser  
  Forny tekst

Bloker på rykker:    
 Bloker på slutdato:   
 Slet varer i udvalg:   
 Samlefaktura på egenskab:

Hver kalender styres ud fra en kalenderdato. Vi vælger at danne ordren 4 dage før (Respit på kør kalender). Dette bevirker, at ordren ligger klar allerede fredag. Dette giver tid til at pakke ordren. Leveringsdatoen sættes til tirsdag (Respit på leveringsdato) og vi sender fakturaen 3 dage senere (Respit på fakturadato)

Betalingsdatoen sættes ud fra betalingsbetingelserne. Der er mulighed for at styre betalingsdatoen ud fra leveringsdatoen og ikke fakturadatoen. Dette benyttes fx hvis der anvendes betalingskort, og pengene trækkes i forbindelse med afsendelse af varen.

Gentagelsesmønster styrer hvordan kalenderens datoer bliver lagt frem i tid. Der oprettes først en startdato. Hvis kalenderen fx skal køre hver tirsdag oprettes den første dato på en tirsdag og der vælges ugentlig. De automatisk udlagte datoer vil så også ligge på en tirsdag.

Ordren styres ud fra de datoer der findes i kalenderen. Der kan derfor ændres i kalenderen efter den er blevet dannet. Der kan fx ændres i kørslen omkring helligdage, ferier og akut opståede problemer. Hvis kalenderen ikke følger et mønster der kan dannes af automatisk kan datoer oprettes manuelt.

Tilføj eksisterende ordrer: Hvis en kunde kan have flere abonnemeter på samme dag, kan det være hensigtsmæssigt kun at danne en samlet ordre.

Hvis der er tale om ikke fysiske leveringer, kan det vælges oprette fakturaer direkte.

Kalendere kan opdateres med robotten:



Hvis robotten er aktiv vil de gentagne ordrer køre efter kalenderen. Ordrene vil så ligge klar på dagen af sig selv.

✕

**Robotten er aktiv.**

Robotten vil danne ordre/fakturaer ud fra gentagne ordre i forhold til kalenderdatoer. Dette svare til at "bereg, Forbered og kø" bliver igangsat hver nat.

Aktiver dette trin



## Behandling af ordrer

Hvis ordrer indeholder varer der skal sendes, kan integrationen med Cunero og Post Danmark anvendes.

Behandlede ordre kan sættes til "Klar" når de er pakket, enten manuelt eller i forbindelse med integration med en ekstern pakkelinje.

Robotten kan lukke ordre og evt. samle-fakturerer. Hvis der er brug for specielle metoder til samling af fakturaer kan vi indbygge specielle tilretninger i robotten.

**Robotten er aktiv.**

Opret fakturaer fra ordrer

Når ordren er mærket som klar.

Når ordrens fakturadato er overskredet

Når ordrens leveringsdato er overskredet

Medtag tomme linier


Set fakturadato til dags dato



Sammenlæg fakturaer

Opdel på kontaktperson

Opdel på rekvisition

Aktiver dette trin



ing Rapportindstillinger Dan faktura   Opret med ka

## Fakturering

Robotten kan lukke de dannede fakturaer. Ved samlefakturering tillægges ordrer indtil fakturaen lukkes. Det er derfor afgørende at dette foretages på det rigtige tidspunkt.

**Robotten er aktiv.**

Luk faktura

Når fakturaen er mærket som klar

Når fakturaens fakturadato er nået

Aktiver dette trin



## Betaling

Lukkede fakturaer kan betales vis PBS.

ationer: 13 Beløb i alt: 2.795,09

Betalingsdato

Valuta  
 DKK

	Firma	Beløb	Gebyr	Vat incl	Vat excl	-	-
<a href="#">07-05-2007</a>	Advokat Annelise Nielsen	157,50			31,50 DKK		
<a href="#">08-05-2007</a>	Hansen Inc.	181,25			36,25 DKK		
<a href="#">01-05-2007</a>	Himmelev Slagterforretning	270,00			54,00 DKK		
<a href="#">08-05-2007</a>	Kirkemontage Aps	187,50			37,50 DKK		
<a href="#">08-05-2007</a>	Mega Sport ApS	181,25			36,25 DKK		
<a href="#">08-05-2007</a>	Molafa Service	137,50			27,50 DKK		
<a href="#">20-05-2007</a>	Skræddergården 2	153,75			30,75 DKK		
<a href="#">04-05-2007</a>	Sportsnetfabrik ApS	305,98			61,20 DKK		
<a href="#">02-05-2007</a>	Sten & Grus ApS	140,36			28,07 DKK		
<a href="#">05-05-2007</a>	Zavier Spedition ApS	450,00			90,00 DKK		

Alternativt kan beløb trækkes med en ticket. Dette kræver en løsning der kan udtage tickets på en betalingside. Hvis Winfinans modtager en ticket fra en betalingside, man Winfinans foretage de løbende træk for abonnementer.

Konto/navn/adr

Dato

Faktura

Transaktion nr.

Ticket

Sidste kolonne  
 Ordre nr.

Betalingskort

Not captured
  Captured
  Canceled
  Tickets
  Tickets, venter
  Tickets, err

Date	Name	Amount	Invoiced	Withdrawn	Trans no.	Invoice	Order	Ticket

Side 6 af 6